voorgevel
1 : 50

achtergevel
1 : 50

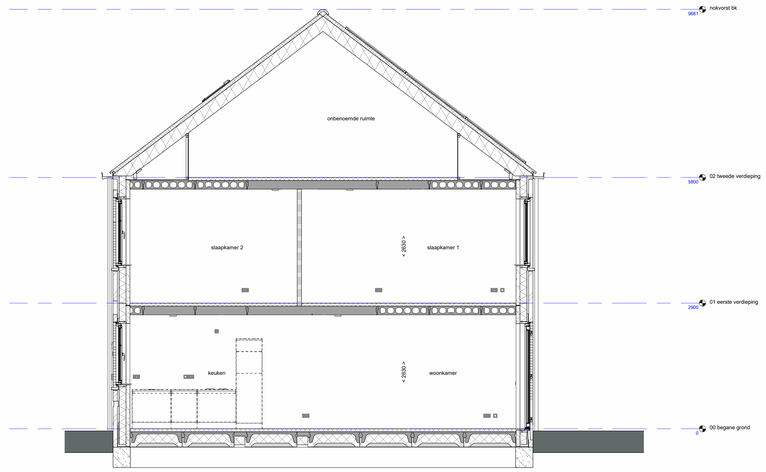

doorsnede A-A
1 : 50

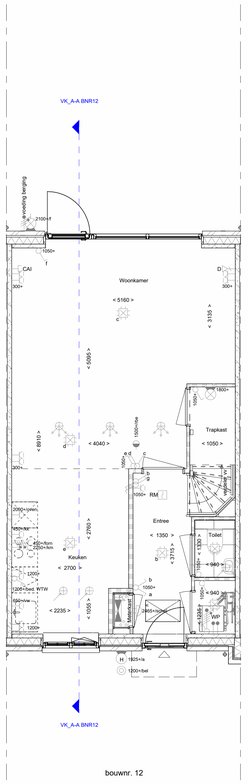

Begane grond
1 : 50

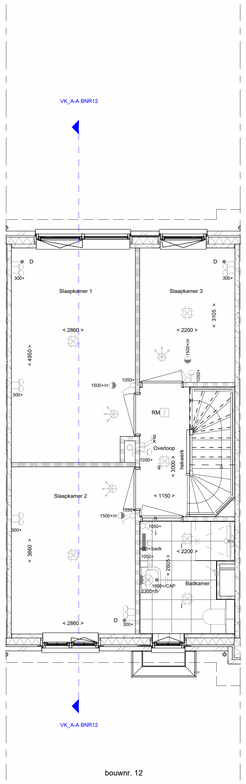

1e verdieping
1 : 50

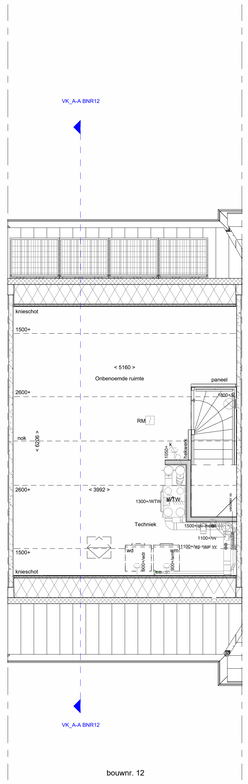

2e verdieping
1 : 50

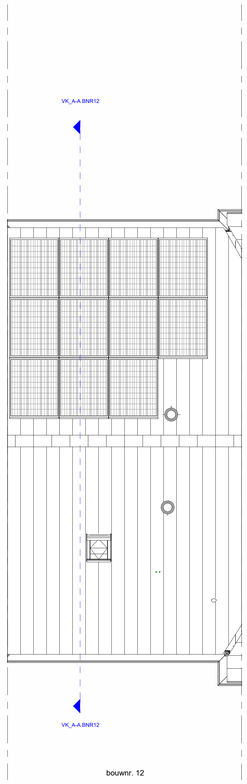

Dakaanzicht
1 : 50

RENVOOI

Symbolen alleen van toepassing indien in de woning aangegeven

ELEKTRISCHE INSTALLATIE

- **Aansluitpunt 1 fase, nul en beschermingscontact. pv- install bedraad, niet afgemonteerd (loos in mk)**
- **Aansluitpunt voeding PV-installatie (indien PV-install aanwezig)**
- **Aansluitpunt niet bedraad**
- **Loze leiding wordt bedraad met UTP kabel, niet afgemonteerd**
- **Aansluitpunt TV**
- **Aansluitpunt DATA**
- **Deurbel**
- **Centraal aardpunt**
- **Centraaldoos tbv verlichting**
- **Beldrukker**
- **Enkelpolige schakelaar met wandcontactdoos**
- **Aansluitpunt tbv armatuur op wand**
- RM **Rookmelder, optisch op lichtnet conform NEN 2555**
- **Schakelaar, 1-polig**
- **Schakelaar, serie-**
- **Schakelaar, wissel-**
- **Schakelaar, wissel-, 2-voudige uitvoering**
- **Schakelaar, wissel-/enkelpolig**
- **Schakelaar, 3-standen tbv bediening ventilatie**
- **Sturing naar wp (rbe)**
- **Na-regeling (rr)**
- **Buitenvoeler (N-NO zijde schaduwrijk)**
- **Verdeelinrichting**
- **Wandcontactdoos 1-voudig met beschermingscontact**
- **Wandcontactdoos 1-voudig met beschermingscontact, waterdicht**
- **Wandcontactdoos 2-voudig met beschermingscontact, verticaal**
- **Wandcontactdoos 2-voudig met beschermingscontact, horizontaal**
- **Wandcontactdoos met wisselschakelaar**
- **Wandcontactdoos, perilex, 2x230V tbv fornuis**
- **Wandcontactdoos, perilex. mv 230V. WP 400V**
- PV **Dakdoorvoer t.b.v. PV**
- **Ruimtereservering omvormer PV-installatie**
- **PV-paneel**
  PV panelen ter indicatie, aantal en positie kan afwijken van tekening
  aantal PV panelen conform de specifieke bouwnummer BENG berekening

CENTRALE VERWARMING - EN WATERINSTALLATIE

- hwa **hemelwaterafvoer**
- **buitenkraan vorstvrij**
- WP **opstelplaats warmtepomp (WP)**
  opstelplaats expansievat
- **opstelplaats verdeler-**
  vloerverwarming
- **verwarmingselement in badkamer**
  electrisch

VENTILATIE INSTALLATIE

- **opstelplaats gebalanceerde ventilatie (WTW)**
- **afzuigpunt mechanische ventilatie plafond**
- **afzuigpunt mechanische ventilatie wand**
- **WTW doorvoer**
- **ontluchting riolering**
- **toevoerpunt mechanische ventilatie plafond**
- **toevoerpunt mechanische ventilatie wand**

RENVOOI GEVEL

- **A susrooster**
- **V ventilatierooster**
- **S screen**

BOUWKUNDIG

- **kruipluik**
- **entree symbool**
- **betonwanden**
- **isolatie 160 mm**
- **metselwerk 100 mm**
- **gasbeton 70/100mm, G400/600**
- **gasbeton 70/100mm, G500/800**
- **ongeisoleerde lichte scheidingswand 100 mm**
- **geïsoleerde lichte scheidingswand 100 mm**
- **HSB-wand, 118mm**
- **houten wand berging / zij-aanbouw**
- **dakpakket**
- **ribbenvloer 350 mm**
- **betonvloer 200 mm**
- **dekvloer 70 mm**
- **wandtegelwerk vlgs. technische omschrijving**
- kr st. 3mm **krijtstreep**

Draairichting
Volgens DIN-norm
R
L

RENVOOI BEGLAZING

- **beglazing aan binnenzijde (tenzij anders aangegeven)**
- **inbraakwerendheidsklasse 2 volgens NEN 5096**
- OO **beglazing dubbel isolerend**

Nieuw Boekhorst

wonen in nieuw boekhorst.nl

NIEUW BOEKHORST FASE 1

VERKOOPTEKENING TYPE WILG BOUWNUMMER 12
Plattegronden, gevels en doorsnede

Status:	Concept
Formaat:	A0
Schaal:	1 : 50
Datum:	8-2-2024
Versienummer:	1.0
Tekeningnummer:	VK-9.012

heijmans